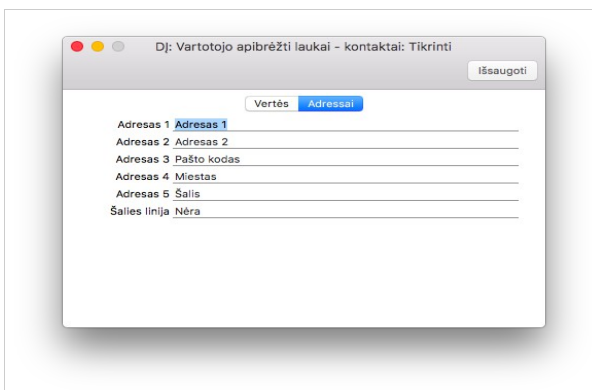


## SAF-T VARTOTOJO VADOVAS

**Svarbu:** Norint gauti teisingą SAF-T eksporto bylą, rekomenduojame laikytis bendros kontaktų adresų įvedimo sistemos.

Adreso laukus kontakto kortelėje rekomenduojame pervadinti kaip pateikta paveikslėlyje Nr. 1

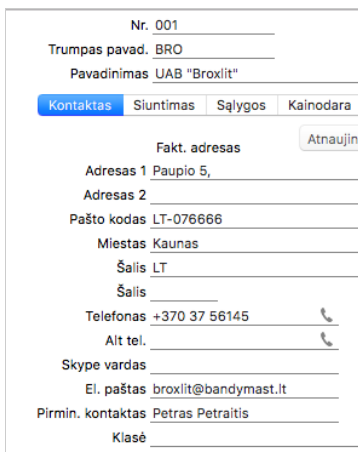
Tai galite padaryti nustatymuose: Modulis CRM >> Nustatymai >> Vartotojo apibrėžti laukai - kontaktai >> Skiltis "Adresai"



Pav. 1

Jei esamų kontaktų (pirkėjau, tiekėjai) adresai įvesti kitaip nei rekomenduojama, siūlome juos pakoreguoti. Tą galite daryti rankiniu būdu, arba pasinaudoti „Adreso paieškos“ funkcionalumu.

Privalomi laukai: adresas, pašto kodas, miestas, šalis, telefonas, registracijos kodas ir PVM kodas (jei turi). Šalies kodas turi būti LT (netinka- LIT). Naudoti 2 simbolių kodus, tokius kaip LT, LV, EE ir kt.



Pav. 2

2019-09-15 pridėta galimybė adresus eksportuoti kaip pilną adresą, t. y. nekeičiant esamų adresų.

Patikrinkite ar jūsų kompanijos duomenys atitinka paveikslėlyje Nr. 3 pavaizduotą formatą. Jei ne – pakoreguokite.

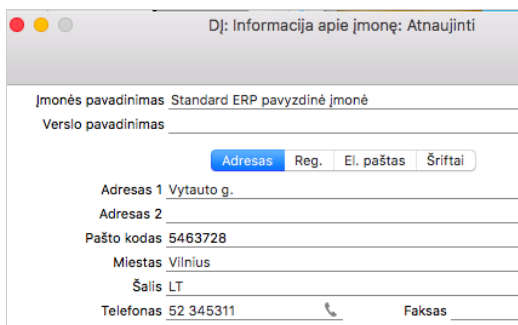
Moduliai >> Sistema >> Nustatymai >> Informacija apie įmonę

Privalomi laukai:

Skiltis “Adresas”: adresas, pašto kodas, miestas, šalis, telefonas

Skiltis “Reg.”: Registracijos Nr., PVM mok. Kodas., Banko IBAN kodas.

Skiltis “El. paštas”: el. paštas bei Vadovas.



DJ: Informacija apie įmonę: Atnaujinti

Įmonės pavadinimas Standard ERP pavyzdinė įmonė

Verslo pavadinimas

Adresas Reg. El. paštas Šriftai

Adresas 1 Vytauto g.

Adresas 2

Pašto kodas 5463728

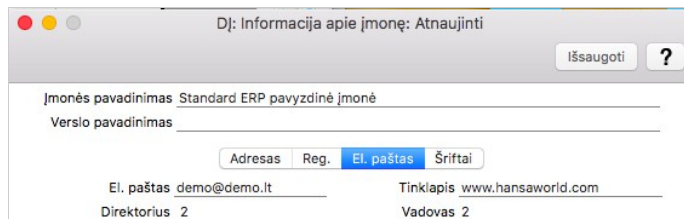
Miestas Vilnius

Šalis LT

Telefonas 52 345311 Faksas

Pav. 3

Įmonės vadovui turi būti sukurta kontakto kortelė, kurioje būtina užpildyti Pavadinimas (Vardas, Pavardė), telefonas, el. Paštas.



DJ: Informacija apie įmonę: Atnaujinti

Išsaugoti ?

Įmonės pavadinimas Standard ERP pavyzdinė įmonė

Verslo pavadinimas

Adresas Reg. El. paštas Šriftai

El. paštas demo@demo.lt Tinklapis www.hansaworld.com

Direktorius 2 Vadovas 2

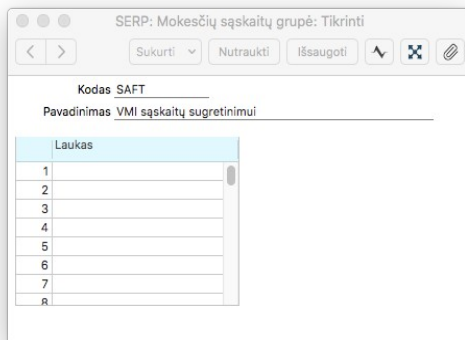
Pav. 4

**Dėmesio!** Dėl minėtų pakeitimų kontaktuose, jums gali tekti pataisyti jūsų dokumentų formas (pvz. faktūros formą, užsakymo formą).

#### SAŠKAITŲ SUGRETINIMAS PAGAL VMI KLASIFIKATORIŲ.

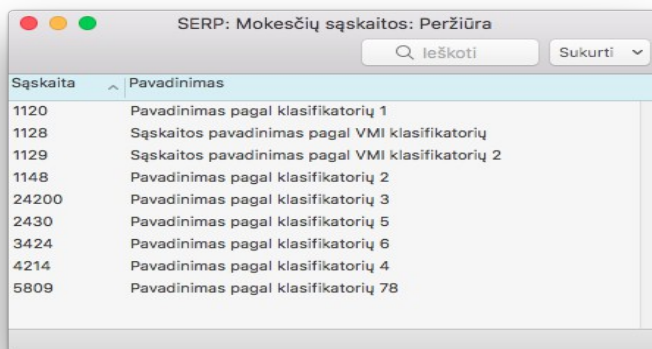
Jei įmonė naudoja sąskaitų planą, kuris neatitinka naujojo VMI sąskaitų plano formato, tuomet būtinas sąskaitų sugretinimas.

Pirma: susikurkite mokesčių sąskaitų grupę, pvz.: „SAFT“: Didžioji knyga >> Nustatymai >> Mokesčių sąskaitų grupės



Pav. 5

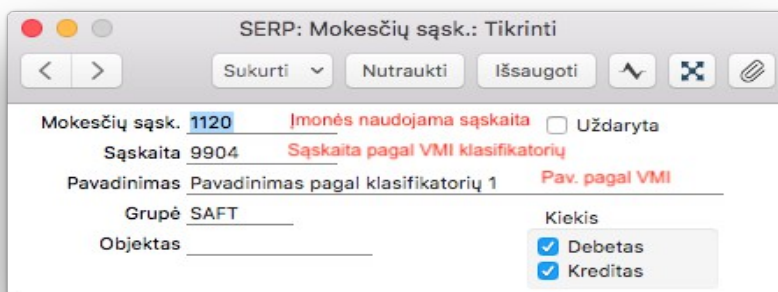
Antra: susikurkite atskirus įrašus kiekvienai sąskaitai, kurių naudojate ir kuri neatitinka VMI klasifikatoriaus.  
Didžioji knyga >> Nustatymai >> Mokesčių sąskaitos.



Sąskaita	Pavadinimas
1120	Pavadinimas pagal klasifikatorių 1
1128	Sąskaitos pavadinimas pagal VMI klasifikatorių
1129	Sąskaitos pavadinimas pagal VMI klasifikatorių 2
1148	Pavadinimas pagal klasifikatorių 2
24200	Pavadinimas pagal klasifikatorių 3
2430	Pavadinimas pagal klasifikatorių 5
3424	Pavadinimas pagal klasifikatorių 6
4214	Pavadinimas pagal klasifikatorių 4
5809	Pavadinimas pagal klasifikatorių 78

Pav. 6

Galima sukurti kelias sąskaitas, kurios atitinka 1 VMI sąskaitą. Pavyzdžiui: jei jūsų naudojamos 1120 bei 1128 sąskaitos atitinka vieną 9904 VMI sąskaitą, tuomet kurkite du atskirus įrašus. Viename „Mokesčių sąsk.“ bus 1120, o „Sąskaita“ - 9904. Kitame atitinkamai - 1128 ir 9904.



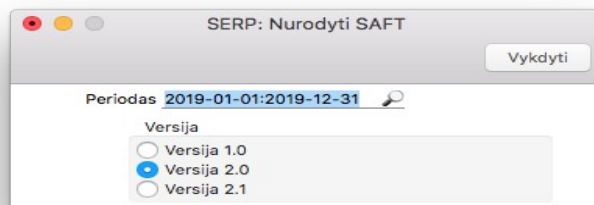
Pav. 7

Eksportuoti xml bylą galima: Didžioji knyga >> Eksportai >> SAFT

Versija 1.0 – eksportuoti bylai už 2017 metus

Versija 2.0 – tik DK operacijos – eksportuoja xml bylą, kurioje pateikiamos tik Dk operacijos. Tai minimaliausia galima pateikti byla.

Versija 2.1 – pilnas XML – Visiškai pilna byla, su DK, Pirk. kn., Pard. kn. ir kitais jrašais.



Pav. 8