

StandardERP

GPAIS naudojimas



GPAIS naudojimas Standard ERP sistemoje

8.5 versijoje sukurti nauji funkcionalumai GPAIS ataskaitų teikimui. Juos rasite pardavimų knygoje.


Prieš pradėdami naudoti GPAIS funkcionalumus, turite užsiregistruoti GPAIS sistemoje. Daugiau informacijos rasite www.gpais.eu

Viešojo rakto generavimas

Užsiregistravę GPAIS sistemoje, susigeneruokite viešąjį raktą. Jis būtinas norint siųsti eksportuotas bylas tiesiogiai iš Standard ERP sistemos.

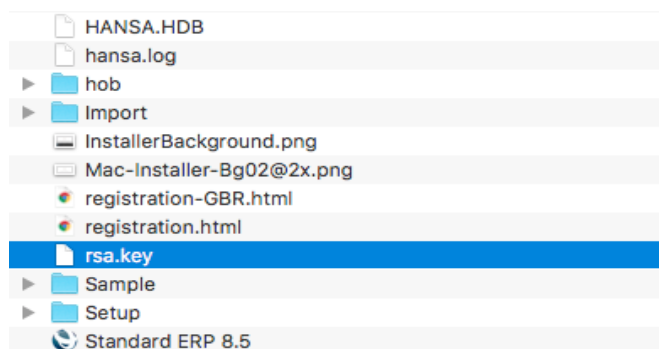
Atsisiuntę raktą, gausite tris bylas (“username”, “id_rsa”, “id_rsa.pub”).

1. Paleiskite “Username” bylą, kad pamatytumėte savo vartotojo vardą GPAIS sistemoje (/gpaisAsmeninisParasas/gpaisAsmeninisParasas/username: line 1: vartvardas:)
2. Pervadinkite “id_rsa” bylą į “rsa.key”. Atidarykite ir įrašykite “-----BEGIN RSA PRIVATE KEY-----” kaip pirmą eilutę, bei “-----END RSA PRIVATE KEY-----” kaip paskutinę.



```
-----BEGIN RSA PRIVATE KEY-----
MIIEvwIBADANBgkqhkiG9w0BAQEFAASCBBKwggSlAgEAAoIBAQCIIh/n5f3w9x5
MLEoqQlvK77oWn2s9TYzq29gzLxEFpch6m+GtYK7ijACTfx8GbLo4Dapg+uvsfu3
7j8nGDky+1ScPCCIn0MLUy5BiDzmVf+w0AWgZQ0M8wFdfHep6/N0vLnt2X1zM4SB
MKH04fHaFmQima3b8kcRhnQ+Zhm6IG/LG70J++KzBtoLfxXw1qF62h2IykChcRF
G3/GkyL9owwoAnaIzftnNRVf8KvstZnAeGoYPhidrJ/xThYEg7WFrTBesJoiPYjq
RFOn+477DSk/H/70FAIKrnm9CXXgfo4Fw0vX/++PaNVgrB803IMS33Jy0W7wB3y
NSATis75AgMBAAECggEAB4rrA4Wm0AUTs3HhpEqXRw42UwJIQYCFIrbESAPxSx
ESOVQPPPTZ0Zlefsv0v+BkBi5bFdRnzJPKQN7Y4Kna9kV+gAqHOYUJBBawY3zkRy5
ptuzFAoECu9459/4D+QL+BPiKvabR0FW2IAEtRs09EnBCV00uFpVLNcwoD0uw0ru
F/9jk9TEfEJkG5xbX2KdFrk9kVEI7COFUA1DANf13K9XP8+TE/VisshhVIhATWrH
MWDWtLF0sY7h/e7ud08sMIKwtGJ5XIU8p5ENiqfvxz8LAz8Zsyvmg LHwrf/EvqWY
HDB0gZnst+bLHmFlX1AhXqD4mQ==
-----END RSA PRIVATE KEY-----
```

Įkelkite šį raktą į Standard ERP kliento pagrindinę direktoriją



Sukurkite GPAIS vartotoją Standard ERP sistemoje:
Modulis Integracija >> Nustatymai >> GPAIS integracija

Kodas: Pasirinkite vartotoją
Vartotojo vardas: toks pat kaip gautoje "Username" byloje.
Rakto failas: įkelkite gautą raktą "rsa.key"

Sample: GPAIS Vartotojas: Tikrinti

Sukurti Nutraukti Išsaugoti

Kodas SJ

Vardas Samuel Jackson

Vartotojo vardas Pavarde

Rakto failas /Users/tomas/Desk...

Nustatymai Standard ERP sistemoje

Prekių kodų įvedimas

Užsiregistravę GPAIS sistemoje, skiltyje "Gaminių/pakuočių srautai, kuriuose vykdoma veikla", parsisųskite bylą "Vartotojo atstovaujimų subjektų srautų registracijos sąrašas.csv" (VVS sąsaja>>Pagalba). Ją atsidadę rasite savo atstovaujimų srautų kodus.

Registracijos	ID,
2182,2018-04-20,,PAKUOTES(PA),3xxxxxxxxxx,TOMAS	Jxxxx,REGISTRUOTAS
2184,2018-04-20,,BATERIJOS_AKUMULIATORIAI(BA),3xxxx	Jxxxx,REGISTRUOTAS
2342,2018-05-18,,EEI(EEI),3xxxxxxxxxx,TOMAS	Jxxxx,REGISTRUOTAS

Kodus atitinkamai priskirkite prekei arba prekių grupei.

Prekei kodą priskirti galite Prekės kortelė>>Gamyba>>Produktų ir paslaugų klasės

Sample: Prekė: Tikrinti

Nr. 10101 Grupė AUDIO

Aprašymas Smuikas

Uždaryta Neparduodama

Kainos	Atsargos	Sandėlis	Savikaina	Gamyba	Sąsk.	Išvairovės	Tekstas	Savik. sk.	Vart. laukai	Žinutės	BI
			Savikaina	9.98042				Savik. pasikeitimas	02/07/2014		
			Savik. bazinė val. 2	14.72606							
			Papildomi kaštai								
			Svertinis vid.	9.98042							
			Svertinis vid. bazinė val. 2	14.72606							
			pirkimo kaštai (su pap. kašt.)	9.98042							
			pirkimo kaina (be pap. kašt.)	9.98042							
			Pask. pirkimo val.	GBP							
			Fiksuotas frachtas								

Savik. atnaujinimas po gavimo

Nėra
 Paskutinio pirkimo kaštai (su pap. kašt.)
 Svertinis vidurkis
 Paskutinio pirkimo kaštai (be pap. kašt.)

Atnaujinti savik. Sand. perkainavimuose

Neatnaujinti
 Paskutinio perkainavimo savik.
 Svert. vidurkis

Įtraukti fiksuotą prekęs frachtą Turi akciją

Ruošiny

Faktūros ruošiny

Kontrakto prekė

Nuomos faktūravimas

Garantija mėn. 0

Rūšiav. kodas

Alt. kodas

Perspėjimas

Rodyti komponentus dokumentuose

Brūkšn. kodas

Nomenklatūros kod.

ECN kodas

Produktų ir paslaugų klasė 2182

Spalva Juoda

Prekių grupei kodą priskirti galite Pardavimų knyga>>Prekių grupės>>Frachtas>>Produkto/paslaugų klasė. Priskyrus kodus prekių grupei, nereikės atskirai įvedinėti šio kodo kiekvienai prekei:

Sample: Prekės grupė: Tikrinti

Nr. FOOD

Pavadinimas Food

Klasių tipai

Sąsk. Kredito sąsk. Paslaugų sąsk. Savikainos modelis Frachtas Tekstas BI

Pirminis savikainos mod.

Pagal nutylėjimą
 Įsigijimo kaina
 % nuo bazinės kainos %
 Svertinis vidurkis
 Eilė
 Jokio

Savikaina serijiniams nr.

Pagal nutylėjimą
 Savikaina ne serijiniams nr.
 Savikaina serijiniams nr.

Eilės modelis pagal patalpą

Pagal nutylėjimą
 Eilės modelis pagal patalpą
 Eilė pagal patalpą

Eilės savikainos modelis

Pagal nutylėjimą
 FIFO
 LIFO

Svertinis vid. pagal patalpą

Pagal nutylėjimą
 Svert. vid. ne pagal patalpą
 Svert. vid. pagal patalpą

Šiai grupei nespausdinti frachto etikečių
 Įtraukti fiksuotą prekęs kainą

Reikmenų/EAN kodas

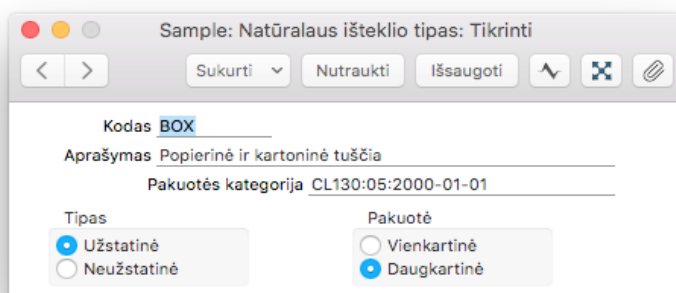
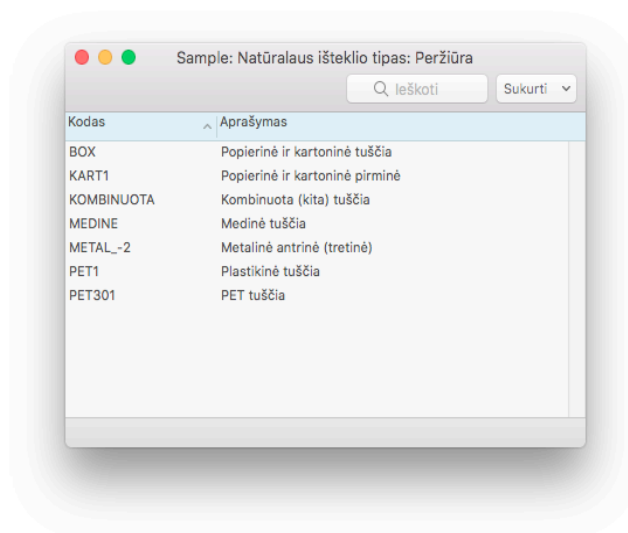
Produkto/paslaugų klasė 2182

Tipas

Pagrindinis
 Transportas
 Įpakavimas

Pakuočių tipų nustatymai

Pardavimų knygoje >> Nustatymai>> Pakuočių tipai, susikurkite jums reikalingus pakuočių tipus, t.y. Medinė pakuotė, kartonas, plastikinė ir pan.



Lauke "Pakuotės kategorija" privaloma įrašyti pakuotės kategoriją kuriai ji priklauso. Kategorijų kodai yra nurodyti GPAIS klasifikatoriuje. Juos taip pat rasite Priede nr.1

Pardavimų knyga >> Nustatymai >> Prekių pakuotės (GPAIS)

Sample: Prekės resursai: Tikrinti

Sukurti Nutraukti Išsaugoti

Kodas GPAIS3 Komentaras GPAIS item 2

Prekė 3 Pavadinimas GPAIS item 2

Grupė _____ Pavadinimas _____

Data 28/06/2018

	Resurso tipas	Svoris (kg)	Pakuotės kategorija
1	METAL_-2	2	Primary
2	MEDINE	15	For transporting
3			
4			
5			
6			

Šiame pavyzdyje prekė pakuojama į metalinę pakuotę, kuri transportuojama ant euro paletės. Galima priskirti ir daugiau pakuočių tipų. Lauke “Pakuotės kategorija” pasirenkama kokia tai kategorija: Pirminė, antrinė, transportinė arba nenurodyta.

Kokios prekės buvo parduotos su kokia pakuote, galima patikrinti ataskaitoje Pardavimų knyga >> Pakuočių panaudojimas (GPAIS). Šioje ataskaitoje matysite visas gautas ir parduotas prekes, bei atitinkamus pakuočių kiekius.

GPAIS bylų eksportavimas

Į GPAIS sistemą galima importuoti du skirtingus bylų tipus:

1. Prekių sąrašą su priskirtais pakuočių tipais. Šią bylą galima importuoti prisijungus prie GPAIS sistemos arba tiesiogiai iš Standard ERP sistemos.
Eksportuoti galite: Pardavimų knyga >> Procesai >> Eksportai >> Prekių sąrašas (GPAIS)
2. Parduotų prekių sąrašą per ataskaitinį laikotarpį. Šią bylą galima importuoti į GPAIS tik tiesiogiai per Standard ERP sistemą.
Eksportuoti galite: Pardavimų knyga >> Procesai >> Eksportai >> Panaudoti naturalūs ištekliai (GPAIS)

Eksportuojamos tik tos prekės, kurios turi priskirtus pakuočių tipus ir visos prekės priklausančios prekių grupei jei ta grupė turi priskirtą pakuočių tipą.

Jei prekių sąrašą jau importavote į GPAIS sistemą, o vėliau sukūrėte naujų prekių, prekių sąrašą su priskirtais pakuočių tipais galite eksportuoti nuo paskutinio eksporto dienos. Bus sugeneruota byla tik su naujomis prekėmis.

Galima eksportuoti ir visą naują sąrašą, tačiau jei GPAIS sistemoje prekė jau bus panaudota, jos ištrinti ar pakeisti nebus galima.

Panaudotų natūralių išteklių eksportas skaičiuoja tik Lietuvos pirkėjams parduotas prekes. t.y. jei kontakto kortelėje kliento PVM sritis pažymėta kaip "Vietinė".

Įmonė	Sąskaitos	E-Įrašai	Web	Komentaras	Asm. duomenys
Įmonės kd.	_____	Tipas	<input checked="" type="radio"/> Įmonė <input type="radio"/> Asmuo		
Reg. Nr. 2	_____	PVM sritis	<input checked="" type="radio"/> Vietinė <input type="radio"/> Es <input type="radio"/> ES (su PVM) <input type="radio"/> Ne ES <input type="radio"/> Ne ES (su PVM)		
GLN	_____				
Verslo šaka	_____				

Eksportuotų bylų siuntimas iš Standard ERP sistemos

Išeksportuotą bylą tiesiai į GPAIS sistemą galima nusiųsti naudojantis sekančiu funkcionalumu:
Pardavimų knyga >> Nustatymai >> Prekių pakuotės (GPAIS) >> Operacijų meniu >> Siųsti GPAIS

K	Siųsti GPAIS	Prekės grupė	Komentaras
70214	70214		Batai
A2	10102		CD grotuvas
GPA1	2		GPAIS item 1
GPAIS-GR		GPAIS	GPAIS group
GPAIS3	3		GPAIS item 2
GR1		FOOD	GROUP food
LOUD1	10104		Loudspeakers
MANUFACT...	8		packed items for gpais
STRUCTURED	11		Structured item

Pasirenkite išeksportuotą xml bylą, ir spauskite siųsti.

Sample: Siųsti GPAIS

Failo pavadinimas /GPAIS/GPAIS2018-all.xml

Siųsti

Jei bylos persiuntimas GPAIS serveriui bus sėkmingas, gausite tai patvirtinantį pranešimą.
Nesėkmės atveju bus parodyta žinutė "Error".
Pasitikrinti ar byla tinkamai importuota galite prisijungę prie GPAIS sistemos.

Priedas NR 1

Pakuočių klasifikatoriai

<"CL130:01:2000-01-01"><01:Stiklinė tuščia</
<"CL130:02:2000-01-01"><02:Plastikinė tuščia</
<"CL130:03:2000-01-01"><03:Kombinuota (popierinė) tuščia</
<"CL130:04:2000-01-01"><04:Metalinė tuščia</
<"CL130:05:2000-01-01"><05:Popierinė ir kartoninė tuščia</
<"CL130:06:2000-01-01"><06:Kita tuščia</
<"CL130:07:2000-01-01"><07:PET tuščia</
<"CL130:08:2000-01-01"><08:Medinė tuščia</
<"CL130:09:2000-01-01"><09:Kombinuota (kita) tuščia</
<"CL130:11:2000-01-01"><11:Stiklinė pirminė</
<"CL130:12:2000-01-01"><12:Plastikinė pirminė</
<"CL130:13:2000-01-01"><13:Kombinuota (popierinė) pirminė</
<"CL130:14:2000-01-01"><14:Metalinė pirminė</
<"CL130:15:2000-01-01"><15:Popierinė ir kartoninė pirminė</
<"CL130:16:2000-01-01"><16:Kita pirminė</
<"CL130:17:2000-01-01"><17:PET pirminė</
<"CL130:18:2000-01-01"><18:Medinė pirminė</
<"CL130:19:2000-01-01"><19:Kombinuota (kita) pirminė</
<"CL130:21:2000-01-01"><21:Stiklinė antrinė (tretinė)</
<"CL130:22:2000-01-01"><22:Plastikinė antrinė (tretinė)</
<"CL130:23:2000-01-01"><23:Kombinuota (popierinė) antrinė (tretinė)</
<"CL130:24:2000-01-01"><24:Metalinė antrinė (tretinė)</
<"CL130:25:2000-01-01"><25:Popierinė ir kartoninė antrinė (tretinė)</
<"CL130:26:2000-01-01"><26:Kita antrinė (tretinė)</
<"CL130:27:2000-01-01"><27:PET antrinė (tretinė)</
<"CL130:28:2000-01-01"><28:Medinė antrinė (tretinė)</
<"CL130:29:2000-01-01"><29:Kombinuota (kita) antrinė (tretinė)</
<"CL130:31:2000-01-01"><31:Stiklinė pirminė / užstatinė daugkartinė </
<"CL130:32:2000-01-01"><32:Plastikinė pirminė daugkartinė</
<"CL130:33:2000-01-01"><33:Kombinuota (popierinė) pirminė daugkartinė</
<"CL130:34:2000-01-01"><34:Metalinė pirminė daugkartinė</
<"CL130:35:2000-01-01"><35:Popierinė (kartoninė) pirminė daugkartinė</
<"CL130:36:2000-01-01"><36:Kita pirminė daugkartinė</
<"CL130:37:2000-01-01"><37:PET pirminė daugkartinė</
<"CL130:38:2000-01-01"><38:Medinė pirminė daugkartinė</
<"CL130:39:2000-01-01"><39:Kombinuota (kita) pirminė daugkartinė</
<"CL130:41:2000-01-01"><41:Stiklinė antrinė (tretinė) daugkartinė</
<"CL130:42:2000-01-01"><42:Plastikinė antrinė (tretinė) daugkartinė</
<"CL130:43:2000-01-01"><43:Kombinuota (popierinė) antrinė (tretinė) daugkartinė</
<"CL130:44:2000-01-01"><44:Metalinė antrinė (tretinė) daugkartinė</
<"CL130:45:2000-01-01"><45:Popierinė ir kartoninė antrinė (tretinė) daugkartinė</
<"CL130:46:2000-01-01"><46:Kita antrinė (tretinė) daugkartinė</
<"CL130:47:2000-01-01"><47:PET antrinė (tretinė) daugkartinė</
<"CL130:48:2000-01-01"><48:Medinė antrinė (tretinė) daugkartinė</
<"CL130:49:2000-01-01"><49:Kombinuota (kita) antrinė (tretinė) daugkartinė</
<"CL130:51:2000-01-01"><51:Stiklinė užstatinė</
<"CL130:54:2000-01-01"><54:Metalinė užstatinė</
<"CL130:57:2000-01-01"><57:PET užstatinė</
<"CL130:61:2000-01-01"><61:Stiklinė pirminė sunaudota savoms reikmėms</
<"CL130:62:2000-01-01"><62:Plastikinė pirminė sunaudota savoms reikmėms</

<"CL130:63:2000-01-01"><63:Kombinuota (popierinē) pirminē sunaudota savoms reikmēms</
<"CL130:64:2000-01-01"><64:Metalinē pirminē sunaudota savoms reikmēms</
<"CL130:65:2000-01-01"><65:Popierinē (kartoninē) pirminē sunaudota savoms reikmēms</
<"CL130:66:2000-01-01"><66:Kita pirminē sunaudota savoms reikmēms</
<"CL130:67:2000-01-01"><67:PET pirminē sunaudota savoms reikmēms</
<"CL130:68:2000-01-01"><68:Medinē pirminē sunaudota savoms reikmēms</
<"CL130:69:2000-01-01"><69:Kombinuota (kita) pirminē sunaudota savoms reikmēms</
<"CL130:71:2000-01-01"><71:Stiklinē antrinē (tretinē) sunaudota savoms reikmēms</
<"CL130:72:2000-01-01"><72:Plastikinē antrinē (tretinē) sunaudota savoms reikmēms</
<"CL130:73:2000-01-01"><73:Kombinuota (popierinē) antrinē (tretinē) sunaudota savoms
reikmēms</
<"CL130:74:2000-01-01"><74:Metalinē antrinē (tretinē) sunaudota savoms reikmēms</
<"CL130:75:2000-01-01"><75:Popierinē (kartoninē) antrinē (tretinē) sunaudota savoms
reikmēms</
<"CL130:76:2000-01-01"><76:Kita antrinē (tretinē) sunaudota savoms reikmēms</
<"CL130:77:2000-01-01"><77:PET antrinē (tretinē) sunaudota savoms reikmēms</
<"CL130:78:2000-01-01"><78:Medinē antrinē (tretinē) sunaudota savoms reikmēms</
<"CL130:79:2000-01-01"><79:Kombinuota (kita) antrinē (tretinē) sunaudota savoms reikmēms</